

4. Stellenplan

4.1 Erläuterungen

4.2 Stellenplan


- Teil A - Beamte
- Teil B - Beschäftigte
- Teil C - Zusammenstellung

- nachrichtlich:
 - Nachwuchskräfte und informatorisch Beschäftigte
 - grafische Darstellungen
 - Übersicht kw-Vermerke

Stellenplan zum Haushaltsplan 2019

Stadt Eisenach

EISENACH



1. Erläuterungen zum Stellenplan

2. Stellenplan

- Teil A – Beamte
 - I. Kernverwaltung
 - II. Regiebetrieb
- Teil B – Beschäftigte
 - I. Kernverwaltung
 - II. nachgeordnete Einrichtungen
 - III. Regiebetrieb
 - IV. Sozial- und Erziehungsdienst
- Teil C – Zusammenstellung
- nachrichtlich
 - Nachwuchskräfte
 - Übersicht- kw-Vermerke
 - Grafische Darstellung

1. Erläuterungen zum Stellenplan

gem. § 6 Abs. 2 Thüringer Gemeindehaushaltsverordnung (ThürGemHV)

Der Stellenplan 2019 der Stadt Eisenach einschließlich des optimierten Regiebetriebes - das Amt für Tiefbau und Grünflächen - weist einen Stellenbedarf von insgesamt 585,16 Stellen aus.

Die Verteilung auf die einzelnen Stellenplanteile - zunächst für den Bereich der Kernverwaltung und der nachgeordneten Einrichtungen - stellt sich wie folgt dar:

| | <u>Plan 2019</u> | <u>Plan 2018</u> | <u>GESAMT</u> |
|---------------------|------------------|------------------|-----------------|
| Teil A Beamte | 74,00 Stellen | 73,00 Stellen | + 1,00 Stellen |
| Teil B Beschäftigte | 387,91 Stellen | 377,27 Stellen | + 10,64 Stellen |
| Gesamt | 461,91 Stellen | 450,27 Stellen | + 11,64 Stellen |

Die Stellenzahlen der jeweiligen Stellenplanteile des optimierten Regiebetriebes - das Amt für Tiefbau und Grünflächen - änderten sich gegenüber dem Stellenplan des Haushaltsjahres 2018 wie folgt:

| | <u>Plan 2019</u> | <u>Plan 2018</u> | <u>GESAMT</u> |
|---------------------|------------------|------------------|------------------|
| Teil A Beamte | 5,00 Stellen | 5,00 Stellen | +/- 0,00 Stellen |
| Teil B Beschäftigte | 118,25 Stellen | 118,25 Stellen | +/- 0,00 Stellen |
| Gesamt | 123,25 Stellen | 123,25 Stellen | +/- 0,00 Stellen |

Zum Stellenplan des Haushaltsplanes 2019 ergeben sich nachfolgende Änderungen:

Der Stellenplan 2019 (585,16 Stellen) sieht im Vergleich zum Stellenplan 2018 (573,52 Stellen) eine Erhöhung um 11,64 Stellen vor.

Die Stellenentwicklung für den Zeitraum 2012 bis 2018 stellt sich wie folgt dar:

| | |
|---------------|--------|
| 2012 (= 2009) | 554,70 |
| 2013 | 553,94 |
| 2014 | 558,01 |
| 2015 | 553,68 |
| 2016 | 561,13 |
| 2017 | 566,27 |
| 2018 | 573,52 |
| 2019 | 585,16 |

Der Stellenplan 2013 sah im Vergleich zum Stellenplan 2012 (=2009) eine Stelleneinsparung von 0,76 Stellen vor. Unter Berücksichtigung der neu auszuweisenden Stellen aufgrund von Aufgabenzuordnungen

- 6,73 Stellen aufgrund der Änderung des Thür. Kindertageseinrichtungsgesetzes
- 2,00 Stellen aufgrund der gesetzlichen Neuregelung Bildung und Teilhabe §§ 28, 29 SGB II
- 0,75 Stelle aufgrund der neuen Aufgabe Koordination von Kinderschutznetzwerken

→ ergibt sich eine Einsparung von 10,24 Stellen.

Der Stellenplan 2014 wies im Vergleich zum Stellenplan 2013 eine Erhöhung um 4,07 Stellen auf. Berücksichtigt man auch hier die zusätzlichen Stellen aufgrund von neuen Aufgaben

- 2,50 Stellen Schulsozialarbeit
- 3,00 Stellen Überwachung fließender Verkehr

→ ergibt sich eine Einsparung von 1,43 Stellen.

Der Stellenplan 2015 wies im Vergleich zum Stellenplan 2014 eine Stellenreduzierung von 4,33 Stellen auf.

Der Stellenplan 2016 wies im Vergleich zum Stellenplan 2015 eine Erhöhung um 7,45 Stellen auf. Berücksichtigt man hier ebenfalls die zusätzlichen Stellen aufgrund von neuen Aufgaben

- 0,50 Stelle Gesundheitsmanagement
- 1,00 Stelle Staatsangehörigkeit/Ausländerwesen
- 1,00 Stelle Bildungsmanagement (Förderprogramm)
- 1,00 Stelle Sozialamt (Asylbewerberleistungen)
- 1,00 Stelle Sozialplanung (Förderprogramm Armutspräventionsrichtlinie)
- 1,00 Stelle Bildungskoordination für Flüchtlinge (Förderprogramm)
- 1,00 Stelle Integrationslotse (Förderprogramm)
- 2,75 Stellen Verwaltung der Jugendhilfe (Sozialarbeiter, wirtschaftliche Jugendhilfe, Amtsvormundschaften)
- 3,00 Stellen Gemeinschaftsunterkünfte
- 2,00 Stellen Jugendsozialarbeit (Förderprogramm „Schulabbrecher“)
- 1,50 Stellen Flüchtlingsunterbringung (Regiebetrieb)
- 1,00 Stelle Bauordnungsamt (Einarbeitung eines neuen Bauingenieurs vor Renteneintritt derzeitiger Bauingenieur) kw Vermerk 12/2017
- 3,00 Stellen Regiebetrieb (Umsetzung Großprojekte – Tor zur Stadt, ZOB, erste Bundesligataugliche Handballhalle, Hochwasserschutz)
kw Vermerke – 12/2021 sowie 12/2022

→ ergibt sich eine Einsparung von 12,30 Stellen.

Der Stellenplan 2017 wies im Vergleich zum Stellenplan 2016 eine Erhöhung um 5,14 Stellen auf. Berücksichtigt man hier ebenfalls die zusätzlichen Stellen aufgrund von neuen Aufgaben

- 0,50 Stelle Arbeitssicherheit (zukünftig eigene Aufgabenwahrnehmung, anstatt externer Auftragsvergabe)
- 1,00 Stelle IT-Sicherheit (IT-Sicherheitsgesetz)
- 1,00 Stelle Vorbereitung und Durchführung Wahlen und Rückkreuzung
- 1,00 Stelle Vorbereitung und Durchführung des Reformationsjubiläums
- 2,00 Stellen Verwaltung der Jugendhilfe (Sozialarbeiter ASD)
- 2,00 Stellen Verwaltung der Jugendhilfe (Unterhaltungsvorschussgesetz)
- 1,00 Stelle Dorfentwicklungsplanung (Förderprogramm)

→ ergibt sich eine Einsparung von 3,36 Stellen.

Der Stellenplan 2018 wies im Vergleich zum Stellenplan 2017 eine Erhöhung um 7,25 Stellen auf. Berücksichtigt man hier die zusätzlichen Stellen aufgrund von neuen Aufgaben

- 0,50 Stelle hauptamtliche Behindertenbeauftragte
- 1,00 Stelle IT-Unterstützung im Amt für Brand- und Katastrophenschutz (Digitalfunk)
- 2,00 Stellen pädagogische Mitarbeiter/in Volkshochschule (Integrationskurse)

→ ergibt sich eine Erhöhung von 3,75 Stellen.

Der Stellenplan 2019 weist im Vergleich zum Stellenplan 2018 eine Erhöhung um 11,64 Stellen auf. Berücksichtigt man hier die zusätzlichen Stellen aufgrund von neuen Aufgaben

- 2,00 Stellen Mitarbeiter Außendienst (zusätzlicher Bedarf, da Erhöhung der Präsenzzeiten)
- 1,00 Stelle Sozialplaner (Aufnahme in den Stellenplan aufgrund Stadtratsbeschluss)
- 2,00 Stellen Immissionsschutz (Überwachungspflicht der Anlagen)
- 1,00 Stelle Standesamt (aufgrund der Eheschließung und Geburten mit Auslandsbezug)
- 2,00 Stellen Mitarbeiter Aufsicht Museum (Aufnahme in den Stellenplan aufgrund Stadtratsbeschluss)
- 0,75 Stelle Erzieher im Kindertraum (zusätzlicher Bedarf)

→ ergibt sich eine Erhöhung von 2,89 Stellen.

Die weiteren Erhöhungen resultieren aus folgenden zusätzlich eingeplanten Stellen:

- 2,50 Stellen Pforte (UA 02000)
- 1,00 Stelle Sachbearbeiter Liegenschaften (03500)
- 1,00 Stelle Sachbearbeiter Gewerbe (UA 11030)
- 1,00 Stelle Feuerwehrbeamter (mittlerer Dienst) (UA 13000)
- 2,00 Stellen Streetworker (UA 40700)
- 0,25 Stelle Bauleitplaner (UA 61000)
- 0,50 Stelle Sachbearbeiter Infrastrukturplaner / E-Mobilität (UA 61000)
- 1,00 Stelle Sachbearbeiter Wirtschaftsförderung (UA 79110)
- 0,50 Stelle Sachbearbeiter Klimaschutz / Nachhaltigkeit (UA 79110)
- 1,00 Stelle Verkehrssicherungspflicht Baumschutz (KS 40200)

Gleichzeitig wurden 7,86 Stellen an anderer Stelle abgebaut.



Zusammengefasst ergibt dies eine Stelleneinsparung für den Zeitraum von 2012 bis 2019 von 25,02 Stellen. Neben diesen 25,02 Stellen werden bis zum 31.12.2023 nochmals 15,50 Stellen abgebaut (ohne Effekte durch die beabsichtigte Rückkreisung).

Weitere Anmerkungen:

- Die Beamtenstelle des höheren Dienstes (A14) im Unterabschnitt 03000 wurde in eine A15 Stelle umgewandelt.
- Der kw-Vermerk an der 1,0 Stelle in der Entgeltgruppe 12 TVöD der Kostenstelle 10000 wird nicht weiter ausgebracht, da langfristig ein Projektmanagement für größere Projekte aufgebaut werden soll.
- Für die zusätzlichen 0,5 Stellen als Sachbearbeiter Infrastrukturplaner / E-Mobilität und Sachbearbeiter Klimaschutz / Nachhaltigkeit wird durch das Fachamt ein Förderantrag gestellt.
- Für die 2,5 Stellen als Pforte wird geprüft, ob eine 100%-Förderung beim Jobcenter möglich ist. Gemäß § 16i SGB II – Schaffung neuer Teilhabechancen für Langzeitarbeitslose auf dem allgemeinen und sozialen Arbeitsmarkt ist dies unter bestimmten Voraussetzungen möglich. Über diese Fördermaßnahme wurde im Unterabschnitt 06000 bereits ein Beschäftigter befristet für fünf Jahre eingestellt. Zwei Weitere sollen laut Stadtratsbeschluss vom 09.04.2019 im Museum als Mitarbeiter Aufsicht eingestellt werden.

Hinsichtlich der Gesamtzahl der am 30.06.2018 tatsächlich besetzten Stellen und der Gesamtzahl der Planstellen 2019 errechnet sich eine Differenz von 65,81 Stellen.

Diese Differenz ergibt sich neben der normalen Fluktuation vor allem aus folgenden Gründen:

- Mitarbeiter/innen, die zum 30.06. aufgrund von Mutterschutz oder Elternzeit nicht beschäftigt sind, werden im Stellenplan mit ihrer bisherigen Planstelle veranschlagt, jedoch am 30.06. mit 0,0 Stellenanteilen geführt
- Mitarbeiter/innen, mit einer zum 30.06. bestehenden befristeten Teilzeitbeschäftigung (i. d. R. für 1 Jahr befristet abgeschlossen) werden mit ihrer ursprünglichen Stellenzahl im Stellenplan geplant; zum 30.06. wird jedoch nur der tatsächliche Stellenanteil gezählt
- die Besetzung freier Planstellen (z. B. Nachbesetzung durch eigene Azubis oder Nachbesetzung von Planstellen aufgrund von Renteneintritten) nach dem 30.06. führt ebenfalls zu einer gewissen Differenz

- 333 -

Die Personalkosten wurden, wie auch bisher, auf der Basis der angenommenen Ist-Besetzung, also der niedrigeren Zahl, geplant.

Erläuterungen zu den Vermerken im Stellenplan:

- ku künftig umzuwandeln: Stellen, die in den folgenden Haushaltsjahren in Stellen einer niedrigeren Besoldungs- oder Entgeltgruppe oder in Stellen anderer Art (z. B. Beschäftigtenstellen in Beamtenstellen) umgewandelt werden sollen.
- kw künftig wegfallend: Stellen, die in den folgenden Haushaltsjahren voraussichtlich nicht mehr benötigt werden
- 1) hausinterne Umsetzungen / Verschiebung von Planstellen innerhalb Unterabschnitten bzw. Kostenstellen
 - 2) hausinterne Umsetzungen / Verschiebung von Planstellen innerhalb KV/nE und Regiebetrieb
 - 3) Wegfall von Planstellen bzw. von Planstellenanteilen aufgrund Beendigung befristeter und unbefristeter Arbeitsverträge, Beendigung befristeter Arbeitszeiterhöhungen, Eintritt Rente (durch interne Besetzung der Stellen, Verteilung von Aufgaben innerhalb der Organisationseinheiten)
 - 4) Wegfall von Stellenanteilen nach Ende Freizeitphase Altersteilzeitarbeit bzw. Abschluss von Altersteilzeitverträgen
 - 5) Neuaufnahme von Planstellen - Übernahme von Auszubildenden / Ersatz Altersteilzeitarbeit / zusätzlicher Bedarf
 - 6) Überleitung in den Tarifvertrag Sozial- und Erziehungsdienst Teil IV
 - 7) Anpassung der Planstellen im Bereich Kindertagesstätten entsprechend der Kindertagesstättenbedarfsplanung
 - 8) zusätzlicher Stellenbedarf aufgrund gesetzlicher Regelungen bzw. Fördermaßnahmen
 - 9) Änderung der Entgeltgruppe aufgrund der Entgeltordnung des TVöD zum 01.01.2017
 - 10) vorbehaltlich der Förderung bis zu diesem Zeitpunkt

STELLENPLAN 2019
Teil A: Beamte

Wartburgstadt Eisenach
Stadtverwaltung

| I. Kernverwaltung | | Besoldungsgruppen | | | | | | | | | | | | | | | | | Zahl der am 30.06.2018 tatsächlich besetzten Stellen | Erläuterung Vermerke* | | | |
|---|-----------------|-------------------|------|------|------|----------------|------|------|------|------------------|------|------|------|------------------|------|---------|-------|-----------------------------|--|-----------------------|------|--|--------|
| | | Wahlbeamte | | | | Höherer Dienst | | | | Gehobener Dienst | | | | Mittlerer Dienst | | | | | | | | | |
| | | B4 | B3 | B2 | A 16 | A 15 | A 16 | A 15 | A 14 | A 13 | A 13 | A 12 | A 11 | A 10 | A 9 | A 9 + Z | A 9 | A 8 | | | A 7 | | |
| Abchnitt bzw. Unterabschnitt | Gliederungsplan | | | | | | | | | | | | | | | | | Zahl der Beamte gesamt 2019 | | | | | |
| 14000 | | | | | | | | | | 0,58 | | | | | | | | | 0,58 | 0,58 | | | |
| 20010 | | | | | | | | | | | 1,00 | | | | | | | | 2,00 | 2,00 | | | |
| 40000 | | | | | | | | | | | | | | | | | | | 1,00 | 2,00 | 1,00 | | 1); 3) |
| 40700 | | | | | | | | | | | | | | | | | | | 1,00 | 3,00 | 1,00 | | 1) |
| 48200 | | | | | | | | | | | 1,00 | | | | | | | | 3,00 | 3,00 | 3,00 | | |
| 60000 | | | | | | | | | | | | | | | | | | | 0,50 | 0,50 | 0,50 | | |
| 61000 | | | | | | | | | | | | | 1,00 | | | | | | 1,00 | 0,50 | 0,50 | | 1) |
| Stellen 2019 | 1,00 | 0,00 | 1,00 | 0,00 | 1,00 | 0,00 | 1,00 | 0,00 | 1,00 | 0,00 | 3,00 | 4,00 | 6,00 | 10,00 | 3,00 | 3,00 | 9,00 | 19,00 | 12,00 | 74,00 | | | |
| Stellen 2018 | 1,00 | 0,00 | 1,00 | 0,00 | 1,00 | 0,00 | 2,00 | 0,00 | 2,00 | 0,00 | 3,00 | 5,00 | 6,00 | 10,00 | 2,00 | 3,00 | 10,00 | 19,00 | 10,00 | 73,00 | | | |
| Zahl der am 30.06.2018 besetzten Stellen | | | | | | | | | | | | | | | | | | | | | | | 63,32 |

| II. Regiebetrieb | | Besoldungsgruppen | | | | | | | | | | | | | | | | | Zahl der am 30.06.18 tatsächlich besetzten Stellen | Erläuterung Vermerke | | |
|--|-----------------|-------------------|------|------|------|----------------|------|------|------|------------------|------|------|------|------------------|------|---------|------|------|--|----------------------|------|----|
| | | Wahlbeamte | | | | Höherer Dienst | | | | Gehobener Dienst | | | | Mittlerer Dienst | | | | | | | | |
| | | B4 | B3 | B2 | A 16 | A 15 | A 16 | A 15 | A 14 | A 13 | A 13 | A 12 | A 11 | A 10 | A 9 | A 9 + Z | A 9 | A 8 | | | A 7 | |
| Abschnitt bzw. Unterabschnitt | Gliederungsplan | | | | | | | | | | | | | | | | | | | | | |
| 10000 | | | | | | | 1,00 | | | | | | | | | | | | 1,00 | 1,00 | | |
| 10100 | | | | | | | | | | 1,00 | | | | | | | | | 1,00 | 1,00 | 0,90 | |
| 10200 | | | | | | | | | | | | 1,00 | | | | | | | 0,00 | 0,00 | 0,00 | 1) |
| 81000 | | | | | | | | | | 1,00 | | | | | | | | 1,00 | 3,00 | 2,00 | 2,00 | 1) |
| Stellen 2019 | 0,00 | 0,00 | 0,00 | 0,00 | 0,00 | 0,00 | 1,00 | 0,00 | 0,00 | 1,00 | 0,00 | 1,00 | 1,00 | 0,00 | 0,00 | 0,00 | 0,00 | 1,00 | 5,00 | 5,00 | | |
| Stellen 2018 | 0,00 | 0,00 | 0,00 | 0,00 | 0,00 | 0,00 | 1,00 | 0,00 | 0,00 | 1,00 | 0,00 | 1,00 | 1,00 | 0,00 | 0,00 | 0,00 | 0,00 | 1,00 | 5,00 | 5,00 | | |
| Zahl der am 30.06.2018 besetzten Stellen | 0,00 | 0,00 | 0,00 | 0,00 | 0,00 | 0,00 | 1,00 | 0,00 | 0,00 | 1,00 | 0,00 | 1,00 | 1,00 | 0,00 | 0,00 | 0,00 | 0,00 | 1,00 | 3,90 | 3,90 | | |

STELLENPLAN 2019
Teil B: Beschäftigte

Wartburgstadt Eisenach
Stadtverwaltung

| I. Kernverwaltung | | | | | | | | | | | | | | | | Beschäftigte gesamt 2019 | Beschäftigte gesamt 2018 | Zahl der am 30.06.2018 tatsächlich besetzten Stellen | Erläuterung Vermerke* | | | |
|-------------------|----|------|------|------|------|------|------|------|------|------|------|---|---|---|---|--------------------------------|--------------------------------|--|--------------------------|-------|-------|----------------------------------|
| | 15 | 14 | 13 | 12 | 11 | 10 | 9c | 9b | 9a | 8 | 7 | 6 | 5 | 4 | 3 | | | | | 2Ü | 2 | 1 |
| 00000 | | | | | | | | | | | | | | | | | | | 0,00 | 0,00 | | |
| 00100 | | | | 1,00 | 2,00 | | | | | 3,50 | | | | | | | | | 6,50 | 6,50 | 7,00 | 1) |
| 01000 | | | | | | 1,00 | 1,00 | | | | | | | | | | | | 2,00 | 2,50 | 2,50 | |
| 02000 | | | 1,00 | | 2,00 | 2,00 | 1,00 | 1,00 | 2,50 | 0,50 | 2,00 | | | | | | 2,50 | | 13,50 | 11,00 | 9,75 | 5) |
| 02100 | | | | | | | 1,50 | 1,00 | 1,00 | 1,00 | | | | | | | | | 4,50 | 4,50 | 3,26 | 1) |
| 02200 | | | | 1,00 | | | 1,50 | 3,00 | 3,50 | 1,00 | 0,50 | | | | | | | | 10,50 | 9,00 | 6,26 | 5) |
| 02300 | | | 2,00 | | | | | | | | | | | | | | | | 2,00 | 2,00 | 1,00 | |
| 02400 | | | | | 1,00 | | | | 1,50 | | | | | | | | | | 2,50 | 2,50 | 2,38 | |
| 02700 | | | | | | 1,00 | | | | | | | | | | | | | 1,00 | 1,00 | 1,00 | |
| 02710 | | | | | 1,00 | | | | | | | | | | | | | | 1,00 | 1,00 | 1,00 | |
| 03000 | | | | 1,00 | | | 2,00 | | 3,00 | | 1,00 | | | | | | | | 7,00 | 8,00 | 5,45 | 3) |
| 03300 | | | | | | | | 1,00 | 2,00 | | 6,00 | | | | | | | | 11,00 | 11,00 | 10,03 | 1) |
| 03400 | | | | | | | | | 1,00 | | | | | | | | | | 5,00 | 5,00 | 4,55 | |
| 03500 | | 1,00 | | | 1,00 | | | | 3,30 | 1,00 | 1,00 | | | | | | | | 8,30 | 7,80 | 7,19 | |
| 05000 | | | | | | | | | 2,00 | | | | | | | | | | 4,00 | 3,00 | 2,83 | 5) |
| 06000 | | | | | | | 1,00 | | | 2,00 | | | | | | | | | 4,00 | 3,00 | 1,88 | 1)-5) |
| 06100 | | | | | | | | 0,65 | | | | | | | | | | | 1,78 | 2,53 | 1,66 | Änderung in kw - 0,75-12/2018 |

Personal- und Organisationsamt

| I. Kernverwaltung | | | | | | | | | | | | | | | | Beschäftigte gesamt 2019 | Beschäftigte gesamt 2018 | Zahl der am 30.06.2018 tatsächlich besetzten Stellen | Erläuterung Vermerke* | | | | | |
|-------------------|---|----|----|----|------|------|------|------|------|------|---|---|---|------|------|--------------------------------|--------------------------------|--|--------------------------|-------|-------|-------|---|----|
| | Abschnitt bzw. Unter- abschnitt | 15 | 14 | 13 | 12 | 11 | 10 | 9c | 9b | 9a | 9 | 8 | 7 | 6 | 5 | | | | | 4 | 3 | 2 | 1 | |
| 08000 | Personalrat | | | | | | 1,00 | | | | | | | | 0,25 | | | | | 1,30 | 1,30 | 1,30 | 1) | |
| 08100 | Schwerbehinder- tenvertretung | | | | | | | 0,87 | | | | | | | | | | | | | 0,87 | 0,87 | 0,87 | 9) |
| 08200 | Gesundheits- management | | | | | | | 0,50 | | | | | | | | | | | | | 0,50 | 0,50 | 0,50 | |
| 08300 | Arbeitssicherheit | | | | | 0,50 | | | | | | | | | | | | | | | 0,50 | 0,50 | 0,50 | |
| 11000 | Ordnungsamt | | | | 1,00 | | | 1,00 | 3,00 | 3,00 | | | | 8,00 | 1,00 | | | | | 17,00 | 15,50 | 13,75 | 5); 9) | |
| 11030 | Gewerbeabteilung | | | | | | | 1,00 | 1,00 | 1,00 | | | | 1,00 | | | | | | 5,80 | 4,30 | 4,93 | 1); 5); 9) kw - 04/2022 | |
| 11050 | Tierschutz/ Tierheim | | | | | | | | | | | | | | | | | | 0,75 | | 0,75 | 0,75 | | |
| 11060 | Bürgerbüro | | | | | 1,00 | | 1,00 | | | | | | 7,38 | 0,88 | | | | | 10,25 | 10,25 | 10,25 | 1) kw - 0,5 01/2020 | |
| 11100 | Staatsangehörig- keit/ Ausländer- wesen | | | | | | | | 3,00 | | | | | | | | | | | 3,00 | 3,00 | 3,00 | | |
| 11300 | Straßenverkehr | | | | | 1,00 | | | 3,00 | 3,00 | | | | 1,00 | 2,75 | 4,00 | | | | 12,75 | 13,75 | 12,50 | 1); 3) | |
| 12000 | Umweltschutz | | | | | | | | 1,00 | 1,00 | | | | 1,00 | | | | | | 2,00 | 2,00 | 0,85 | | |
| 12200 | Untere Wasserbehörde | | | | | | | 1,00 | | | | | | | | | | | | 1,00 | 1,00 | 1,00 | | |
| 12300 | Untere Immissions- schutzbehörde | | | | | 1,00 | | 2,00 | 1,00 | 1,00 | | | | 1,00 | | | | | | 6,00 | 5,00 | 3,70 | 1); 5); 9) | |
| 12500 | Untere Abfallbehörde | | | | | | | 2,00 | 1,00 | 1,00 | | | | | | | | | | 3,00 | 2,00 | 1,88 | 1); 9) | |
| 13000 | Brandenschutzamt | | | | | | | | | | | | | 1,00 | | | | | | 2,00 | 2,00 | 2,00 | kw 12/2020 | |
| 20010 | Schulverwaltung | | | | | 0,50 | | | 1,00 | 2,75 | | | | | 2,00 | | | | | 6,25 | 8,25 | 7,63 | kw - 0,5 06/2019 Änderung in kw - 1,0 12/2018 | |
| 29510 | BAföG | | | | | | | | | 1,50 | | | | | | | | | | 1,50 | 1,50 | 1,33 | | |

Personal- und Organisationsamt

STELLENPLAN 2019
Teil B: Beschäftigte

Wartburgstadt Eisenach
Stadtverwaltung

| I. Kernverwaltung | | | | | | | | | | | | | | | | Beschäftigte gesamt 2019 | Beschäftigte gesamt 2018 | Zahl der am 30.06.2018 tatsächlich besetzten Stellen | Erläuterung Vermerke* | | |
|--|-------------|-------------|-------------|--------------|--------------|--------------|--------------|--------------|--------------|-------------|--------------|-------------|--------------|--------------|-------------|--------------------------------|--------------------------------|--|--------------------------|--|---------------|
| | 15 | 14 | 13 | 12 | 11 | 10 | 9c | 9b | 9a | 9 | 8 | 7 | 6 | 5 | 4 | | | | | 3 | 2Ü |
| Abschnitt bzw. Unter- abschnitt | | | | | | | | | | | | | | | | | | | | | |
| 30000 Kulturamt | | | | 1,00 | | | | | 1,00 | | | | | 0,75 | | | | | | 2,75 | |
| 30200 Reformationsstadt/ Lutherdekade | | | | 0,50 | | | | | 0,50 | | | | | | | | | | | 1,00 | |
| 36000 Untere Natur- schutzbehörde | | | | | | | 2,00 | | | | | | | | | | | | | 2,00 | |
| 36500 Denkmalpflege | | | | | 1,00 | | | | | 1,00 | | | | | | | | | | 2,00 | |
| 40000 Sozialamt | | | | 1,00 | 3,00 | 1,00 | | | 20,50 | 3,00 | 2,00 | 1,00 | 0,875 | | | | | | 33,89 | | |
| 40100 Stabstelle Soziale Stadt | | | | | 0,50 | | | | 5,50 | | | | | | | | | | | 3): 9) KW - 1,5 12/2019 | |
| 40700 Verwaltung der Jugendhilfe | | 1,00 | | 1,00 | | 4,00 | 1,00 | | 9,00 | | | | | 1,00 | | | | | | 1): 8): 10 KW - 1,0 12/2020 KW - 2,0 06/2021 KW - 1,0 12/2021 | |
| 46080 Kinderbeauftragte | | | | | | | | | 1,00 | | | | | | | | | | | 1): 9) | |
| 46400 Kindertagesstätten | | | | | 1,00 | | | | 5,00 | | | | | | | | | | | 9) | |
| 60000 Abl. Erschließung und Beiträge | | | | | 1,00 | | | | 1,00 | | | | | | | | | | | 5): 1) | |
| 61000 Stadtplanung | | | | 1,00 | 1,75 | 5,375 | 1,00 | | 1,00 | | | | | | | | | | | 1): 5) | |
| 61300 Bauordnung | | 1,00 | | 1,00 | | 4,35 | | | 2,00 | | | | | 2,00 | | | | | | | |
| 62000 Wohnungsbau- förderung | | | | | | | | | 1,00 | | | | | | | | | | | | |
| 79110 Wirtschaftsförderung | | | | 1,00 | | 0,50 | | | 2,00 | | | | | | | | | | | 5) | |
| Zwischensumme Stellen | 0,00 | 3,00 | 3,00 | 11,00 | 16,25 | 29,38 | 13,00 | 26,00 | 75,05 | 0,00 | 31,68 | 7,00 | 19,75 | 18,75 | 0,00 | 0,00 | 0,00 | 3,25 | 0,00 | 258,10 | |
| | | | | | | | | | | | | | | | | | | | | | 250,78 |
| | | | | | | | | | | | | | | | | | | | | | 230,49 |

STELLENPLAN 2019
Teil B: Beschäftigte

Wartburgstadt Eisenach
Stadtverwaltung

| | | | | | | | | | | | | | | | | | | | | |
|--|------|------|------|-------|-------|-------|-------|-------|-------|------|-------|------|-------|-------|------|------|------|------|------|--------|
| Stellen 2019 | 0,00 | 3,00 | 5,00 | 11,00 | 22,25 | 30,38 | 14,00 | 39,00 | 76,72 | 0,00 | 39,81 | 8,00 | 22,75 | 39,48 | 2,75 | 1,75 | 0,00 | 5,00 | 0,00 | 320,88 |
| Stellen 2018 | 0,00 | 2,00 | 6,00 | 10,00 | 22,50 | 32,88 | 7,00 | 28,46 | 75,05 | 0,00 | 51,88 | 9,00 | 19,50 | 42,87 | 0,00 | 3,50 | 0,00 | 2,50 | 0,00 | 312,64 |
| Zahl der am 30.06.2018 besetzten Stellen | 0,00 | 2,00 | 4,63 | 9,95 | 16,61 | 26,80 | 1,98 | 21,17 | 59,33 | 0,00 | 56,81 | 1,00 | 20,48 | 43,46 | 0,00 | 3,38 | 0,00 | 2,50 | 0,00 | 288,05 |

| Abschnitt bzw. Unter- abschnitt | III. Regiebetrieb | | | | | | | | | | | | | | | | Beschäftigte zusamm en 2019 | Beschäfti gte zusamm en 2018 | Zahl der am 30.06.2018 tatsächlich besetzten Stellen | Erläuterung Vermerke* | | | |
|--|--|----|----|----|------|------|------|------|----|------|---|---|------|---|---|---|-----------------------------------|---------------------------------------|--|--------------------------|-------|-------|------------------|
| | | 15 | 14 | 13 | 12 | 11 | 10 | 9c | 9b | 9a | 8 | 7 | 6 | 5 | 4 | 3 | | | | | 2Ü | 2 | 1 |
| 10000 | Arbeitsleitung und Verwaltung | | | | 1,00 | | | | | | | | | | | | | | | 2,00 | 1,00 | 1,00 | 1) |
| 10100 | Planung und Controlling | | | | | 1,00 | | | | | | | | | | | | | | 1,00 | 1,00 | 0,60 | |
| 10200 | Finanzen und Rechnungswesen | | | | | | | 1,00 | | | | | | | | | | | | 4,00 | 5,00 | 3,91 | 3); 5) |
| 20000 | Tiefbau | | | | | 1,00 | 6,00 | | | | | | | | | | | | | 9,00 | 9,50 | 7,25 | KW - 1.0 12/2021 |
| 30100 | Abteilungskosten Friedhof | | | | 0,20 | | | 1,00 | | | | | | | | | | | | 5,20 | 4,75 | 3,25 | 1); 5) |
| 30300 | Kapelle | | | | | | | | | | | | | | | | | | | 0,50 | 0,85 | 0,85 | 1) |
| 30400 | Friedhof | | | | | | | | | | | | | | | | | | | 7,00 | 7,30 | 6,93 | 1) |
| 30500 | Leichenhalle | | | | | | | | | | | | | | | | | | | 0,50 | 0,60 | 0,60 | 1) |
| 40100 | Abteilungskosten Grünanlagenpflege | | | | 0,40 | | | | | 1,00 | | | | | | | | | | 1,40 | 0,75 | 0,50 | 1) |
| 40200 | Grünanlagenpflege und -unterhaltung | | | | | | | | | 2,00 | | | | | | | | | | 19,00 | 17,00 | 15,00 | 1); 5) |
| 40500 | Baumpflege | | | | | | | | | | | | | | | | | | | 0,00 | 0,50 | 0,50 | 1) |
| 40800 | Spielplätze | | | | | | | | | | | | | | | | | | | 1,00 | 1,00 | 1,00 | |
| 50200 | Beleuchtung | | | | | | | | | | | | | | | | | | | 5,00 | 5,00 | 4,00 | |
| 50400 | öffentl. Parkraum- bewirtschaftung | | | | | | | | | | | | 1,00 | | | | | | | 1,00 | 1,00 | 1,00 | |
| 60100 | Abteilungskosten Bahnhof | | | | 0,40 | | | | | | | | | | | | | | | 3,80 | 3,25 | 3,00 | 1) |
| 60200 | Straßenunterhalt- ung Bauhof | | | | | | | | | | | | | | | | | | | 17,60 | 16,60 | 15,60 | 5) |

| IV. Sozial- und Erziehungsdienst Abschnitt bzw. Unterabschnitt | Gliederungsplan | Entgeltgruppen | | | | | | | | | | | | | Beschäftigte zusammen 2019 | Beschäftigte zusammen 2018 | Zahl der am 30.06.18 tatsächlich besetzten Stellen | Erläuterungen Vermerke* | | | | | | | | | | | |
|---|----------------------------|----------------|------|--------|------|------|------|------|------|--------|--------|------|------|-------|----------------------------|----------------------------|--|-------------------------|-------|------|------|------|------|------|------|-------|-------|-------|-------------------------|
| | | S 18 | S 17 | S 16 D | S 16 | S 15 | S 14 | S 13 | S 12 | S 11 B | S 11 A | S 10 | S 9 | S 8 B | | | | | S 8 A | S 7 | S 6 | | | | | | | | |
| 20010 | Schulverwaltung | | | | | | | | 2,00 | | | | | | | | | | | | | | | | | 2,00 | 2,00 | 1,75 | 1) |
| 24020 | Jugendwohnheim | | | | | | | | | | | | | | | | | | 1,00 | 2,88 | | | | | | | 2,88 | 2,88 | |
| 40000 | Sozialamt | | | | | | | | 5,10 | | | | | | | | | | | | | | | | | | 5,50 | 5,03 | 5) |
| 40100 | Stabstelle Soziales | | | | | | | | | | | | | | | | | | | | | | | | | 2,00 | 2,00 | 2,00 | Kw - 1,0 07/2022 10) |
| 40700 | Verwaltung der Jugendhilfe | | 1,00 | | | | | | | | | | | | | | | | | | | | | | | 16,75 | 14,58 | 14,58 | 5) |
| 45210 | Jugendsozialarbeit | | | | | | | | | | | | | | | | | | | | | | | | | 6,50 | 2,50 | 2,50 | 1) |
| 46060 | KJZ "Alte Posthalterei" | | | | | | | | | | | | | | | | | | | | | | | | | 3,75 | 3,75 | 1,88 | |
| 46400 | Kindertagesstätten | | | | | | | | | | | | | | | | | | | | | | | | | 1,00 | 1,00 | 1,00 | |
| 46401 | Kita Spatzennest | | | | | | | | | | | | | | | | | | | | | | | | | 13,00 | 13,00 | 12,40 | |
| 46406 | Kita Kindertraum | | | | | | | | | | | | | | | | | | | | | | | | | 6,00 | 6,00 | 6,15 | 7) |
| 46460 | Kita Zwergenland | | | | | | | | | | | | | | | | | | | | | | | | | 6,25 | 6,25 | 6,13 | |
| 46501 | Frühe Hilfen | | | | | | | | | | | | | | | | | | | | | | | | | 1,00 | 1,00 | 0,75 | 9) |
| Stellen 2019 | | 0,00 | 1,00 | 0,00 | 0,00 | 0,00 | 2,00 | 2,88 | 2,00 | 19,36 | 0,00 | 0,00 | 0,00 | 2,00 | 1,00 | 23,06 | 0,00 | 0,00 | 0,00 | 0,00 | 0,00 | 0,00 | 0,00 | 0,00 | 0,00 | 67,03 | | | |
| Stellen 2018 | | 0,00 | 1,00 | 0,00 | 0,00 | 0,00 | 2,00 | 2,00 | 3,00 | 17,75 | 0,00 | 0,00 | 0,00 | 2,00 | 1,00 | 24,13 | 0,00 | 0,00 | 0,00 | 0,00 | 0,00 | 0,00 | 0,00 | 0,00 | 0,00 | 66,63 | | | |
| Zahl der am 30.06.2018 besetzten Stellen | | 0,00 | 1,00 | 0,00 | 0,00 | 0,00 | 2,00 | 2,00 | 2,00 | 13,58 | 0,00 | 0,00 | 0,00 | 0,00 | 1,00 | 25,13 | 0,00 | 0,00 | 0,00 | 0,00 | 0,00 | 0,00 | 0,00 | 0,00 | 0,00 | 55,30 | | | |

STELLENPLAN 2019
Teil C: Zusammenstellung

Wartburgstadt Eisenach
Stadtverwaltung

| I. Kernverwaltung; II. nachgeordnete Einrichtungen; IV Sozial- und Erziehungsdienst | | | | | | | | | | | | |
|--|---|-----------------------|--------------|----------|-----------------------|--------------|----------|--|--------------|----------|-------------------------|--|
| Abschnitt bzw. Unterabschnitt | Gliederungsplan | Zahl der Stellen 2019 | | | Zahl der Stellen 2018 | | | Zahl der besetzten Stellen am 30.06.2018 | | | Erläuterungen | |
| | | Beamte | Beschäftigte | zusammen | Beamte | Beschäftigte | zusammen | Beamte | Beschäftigte | zusammen | | |
| 00000 | Büro Stadtrat | 2,00 | 0,00 | 2,00 | 2,00 | 0,00 | 2,00 | 1,85 | 0,00 | 1,85 | | |
| 00100 | Oberbürgermeister/in Beigeordnete | 4,00 | 6,50 | 10,50 | 4,50 | 6,50 | 11,00 | 4,00 | 7,00 | 11,00 | 1) | |
| 01000 | Rechnungsprüfungsamt | 2,00 | 2,00 | 4,00 | 2,00 | 2,50 | 4,50 | 2,00 | 2,50 | 4,50 | | |
| 02000 | Zentraler Service und IT | 0,00 | 13,50 | 13,50 | 0,00 | 11,00 | 11,00 | 0,00 | 9,75 | 9,75 | 5) | |
| 02100 | Organisation / Wahlen | 0,00 | 4,50 | 4,50 | 0,00 | 4,50 | 4,50 | 0,00 | 3,26 | 3,26 | 1) | |
| 02200 | Personalamt | 2,00 | 10,50 | 12,50 | 3,00 | 9,00 | 12,00 | 1,00 | 7,77 | 8,77 | 5) | |
| 02300 | Recht | 0,00 | 2,00 | 2,00 | 0,00 | 2,00 | 2,00 | 0,00 | 1,00 | 1,00 | | |
| 02400 | Pressestelle | 0,00 | 2,50 | 2,50 | 0,00 | 2,50 | 2,50 | 0,00 | 2,38 | 2,38 | | |
| 02700 | Gleichstellungsbeauftragte | 0,00 | 1,00 | 1,00 | 0,00 | 1,00 | 1,00 | 0,00 | 1,00 | 1,00 | | |
| 02710 | Datenschutz und Informationssicherheit | 0,00 | 1,00 | 1,00 | 0,00 | 1,00 | 1,00 | 0,00 | 1,00 | 1,00 | | |
| 03000 | Stadtkammerlei | 2,00 | 7,00 | 9,00 | 1,00 | 8,00 | 9,00 | 2,00 | 5,45 | 7,45 | 1); 3) | |
| 03300 | Stadtkasse | 1,00 | 11,00 | 12,00 | 0,00 | 11,00 | 11,00 | 1,00 | 10,03 | 11,03 | 1) | |
| 03400 | Steuerabteilung | 0,00 | 5,00 | 5,00 | 0,00 | 5,00 | 5,00 | 0,00 | 4,55 | 4,55 | | |
| 03500 | Liegenschaftsverwaltung | 0,50 | 8,30 | 8,80 | 0,50 | 7,80 | 8,30 | 0,50 | 7,19 | 7,69 | | |
| 05000 | Standesamt | 2,50 | 4,00 | 6,50 | 2,00 | 3,00 | 5,00 | 2,23 | 2,83 | 5,06 | 1); 5) | |
| 06000 | Stadtlarchiv | 0,00 | 4,00 | 4,00 | 0,00 | 3,00 | 3,00 | 0,00 | 1,88 | 1,88 | 1); 5) | |
| 06100 | Zentrale Vergabestelle | 0,00 | 1,78 | 1,78 | 0,00 | 2,53 | 2,53 | 0,00 | 1,66 | 1,66 | 1) kw - 0,75 12/2018 | |
| 08000 | Personalarat | 0,00 | 1,25 | 1,25 | 0,00 | 1,30 | 1,30 | 0,00 | 1,30 | 1,30 | 1) | |
| 08100 | Schwerbehinderter- vertretung | 0,00 | 0,87 | 0,87 | 0,00 | 0,87 | 0,87 | 0,00 | 0,87 | 0,87 | 9) | |

Personal- und Organisationsamt

| I. Kernverwaltung; II. nachgeordnete Einrichtungen; IV Sozial- und Erziehungsdienst | | | | | | | | | | | | |
|---|--|-----------------------|--------------|----------|-----------------------|--------------|----------|--|--------------|----------|------------------------------|--|
| Abschnitt bzw. Unter- abschnitt | Gliederungsplan | Zahl der Stellen 2019 | | | Zahl der Stellen 2018 | | | Zahl der besetzten Stellen am 30.06.2018 | | | Erläuterungen | |
| | | Beamte | Beschäftigte | zusammen | Beamte | Beschäftigte | zusammen | Beamte | Beschäftigte | zusammen | | |
| 08200 | Gesundheitsmanagement | 0,00 | 0,50 | 0,50 | 0,00 | 0,50 | 0,50 | 0,00 | 0,50 | 0,50 | | |
| 08300 | Arbeitssicherheit | 0,00 | 0,50 | 0,50 | 0,00 | 0,50 | 0,50 | 0,00 | 0,50 | 0,50 | | |
| 11000 | Ordnungsamt | 4,00 | 17,00 | 21,00 | 4,00 | 15,50 | 19,50 | 3,88 | 13,75 | 17,63 | 5); 9) | |
| 11030 | Gewerbeabteilung | 0,00 | 5,80 | 5,80 | 0,00 | 4,30 | 4,30 | 0,00 | 4,93 | 4,93 | 1); 5); 9) | |
| 11050 | Tierschutz, Tierheim | 0,00 | 0,75 | 0,75 | 0,00 | 0,75 | 0,75 | 0,00 | 0,75 | 0,75 | | |
| 11060 | Bürgerbüro | 0,00 | 10,25 | 10,25 | 0,00 | 10,25 | 10,25 | 0,00 | 10,25 | 10,25 | 1) NW - 0,5 01/2020 | |
| 11100 | Staatsangehörigkeit/ Ausländerwesen | 2,50 | 3,00 | 5,50 | 3,00 | 3,00 | 6,00 | 2,08 | 3,00 | 5,08 | 1) | |
| 11300 | Straßenverkehrsbehörde | 1,00 | 12,75 | 13,75 | 0,00 | 13,75 | 13,75 | 0,65 | 12,50 | 13,15 | 1) | |
| 12000 | Umweltschutz | 0,00 | 2,00 | 2,00 | 0,00 | 2,00 | 2,00 | 0,00 | 0,85 | 0,85 | | |
| 12200 | Untere Wasserbehörde | 2,00 | 1,00 | 3,00 | 2,00 | 1,00 | 3,00 | 2,00 | 1,00 | 3,00 | | |
| 12300 | Untere Immissionsschutzbehörde | 2,00 | 6,00 | 8,00 | 1,00 | 5,00 | 6,00 | 0,70 | 3,70 | 4,40 | 1); 5); 9) | |
| 12500 | Untere Abfallbehörde | 1,00 | 3,00 | 4,00 | 1,00 | 2,00 | 3,00 | 0,75 | 1,88 | 2,63 | 1); 9) NW - 1,0 A.12 g.D. | |
| 13000 | Brandschutzamt | 36,42 | 2,00 | 38,42 | 35,42 | 2,00 | 37,42 | 33,05 | 2,00 | 35,05 | 1); 5) NW - 12/2020 | |
| 14000 | Katastrophenschutz | 0,58 | 0,00 | 0,58 | 0,58 | 0,00 | 0,58 | 0,58 | 0,00 | 0,58 | | |
| 20010 | Schulverwaltung | 2,00 | 8,25 | 10,25 | 2,00 | 8,25 | 10,25 | 2,00 | 7,63 | 9,63 | 1) NW - 0,5 06/2019 | |
| 21100 | Grundschulen | 0,00 | 3,46 | 3,46 | 0,00 | 3,53 | 3,53 | 0,00 | 3,50 | 3,50 | | |
| 22500 | Regelschulen | 0,00 | 2,70 | 2,70 | 0,00 | 2,83 | 2,83 | 0,00 | 2,73 | 2,73 | | |
| 23000 | Gymnasien | 0,00 | 2,84 | 2,84 | 0,00 | 2,64 | 2,64 | 0,00 | 2,65 | 2,65 | | |
| 24000 | Berufsschulen | 0,00 | 3,40 | 3,40 | 0,00 | 3,55 | 3,55 | 0,00 | 3,33 | 3,33 | | |

STELLENPLAN 2019
Teil C: Zusammenstellung

Wartburgstadt Eisenach
Stadtverwaltung

| I. Kernverwaltung; II. nachgeordnete Einrichtungen; IV Sozial- und Erziehungsdienst | | | | | | | | | | | | |
|---|------------------------------------|-----------------------|--------------|----------|-----------------------|--------------|----------|--|--------------|----------|---|--|
| Abschnitt bzw. Unterabschnitt | Gliederungsplan | Zahl der Stellen 2019 | | | Zahl der Stellen 2018 | | | Zahl der besetzten Stellen am 30.06.2018 | | | Erläuterungen | |
| | | Beamte | Beschäftigte | zusammen | Beamte | Beschäftigte | zusammen | Beamte | Beschäftigte | zusammen | | |
| 24020 | Jugendwohnheim | 0,00 | 3,88 | 3,88 | 0,00 | 3,88 | 3,88 | 0,00 | 2,88 | 2,88 | | |
| 26000 | Gemeinschaftsschule | 0,00 | 1,10 | 1,10 | 0,00 | 1,00 | 1,00 | 0,00 | 1,00 | 1,00 | 1) | |
| 27000 | Förderschulen | 0,00 | 0,85 | 0,85 | 0,00 | 1,00 | 1,00 | 0,00 | 0,85 | 0,85 | | |
| 29510 | BAföG | 0,00 | 1,50 | 1,50 | 0,00 | 1,50 | 1,50 | 0,00 | 1,33 | 1,33 | | |
| 29540 | Bildungsmanagement | 0,00 | 0,00 | 0,00 | 0,00 | 0,00 | 0,00 | 0,00 | 0,00 | 0,00 | | |
| 30000 | Kulturamt | 0,00 | 2,75 | 2,75 | 0,00 | 2,75 | 2,75 | 0,00 | 2,75 | 2,75 | 1) | |
| 30200 | Reformationsstadt/ Lutherdekade | 0,00 | 1,00 | 1,00 | 0,00 | 1,00 | 1,00 | 0,00 | 1,00 | 1,00 | | |
| 32100 | Thüringer Museum | 0,00 | 10,50 | 10,50 | 0,00 | 8,50 | 8,50 | 0,00 | 9,38 | 9,38 | 1); 9) | |
| 32120 | Automobilausstellung | 0,00 | 1,00 | 1,00 | 0,00 | 1,00 | 1,00 | 0,00 | 1,00 | 1,00 | Kw - 1,0 07/2020 | |
| 33300 | Musikschule | 0,00 | 13,848 | 13,85 | 0,00 | 14,23 | 14,23 | 0,00 | 13,67 | 13,67 | 5) | |
| 35000 | Volkshochschule | 0,00 | 6,75 | 6,75 | 0,00 | 6,75 | 6,75 | 0,00 | 4,63 | 4,63 | 8) Kw - 2,0 12/2019 | |
| 35200 | Bibliothek | 0,00 | 8,125 | 8,125 | 0,00 | 7,63 | 7,63 | 0,00 | 7,25 | 7,25 | 9) | |
| 36000 | Untere Naturschutzbehörde | 0,00 | 2,00 | 2,00 | 0,00 | 2,00 | 2,00 | 0,00 | 1,85 | 1,85 | 9) | |
| 36500 | Denkmalpflege | 0,00 | 2,00 | 2,00 | 0,00 | 2,00 | 2,00 | 0,00 | 1,95 | 1,95 | | |
| 40000 | Sozialamt | 1,00 | 39,48 | 40,48 | 2,00 | 37,50 | 39,50 | 0,00 | 38,91 | 38,91 | 1); 3); 5); 9) Kw - 1,5 12/2019 | |
| 40100 | Stabstelle Soziale Stadt | 0,00 | 7,00 | 7,00 | 0,00 | 5,50 | 5,50 | 0,00 | 5,50 | 5,50 | 1); 8); 10) Kw - 1,0 12/2020 Kw - 2,0 06/2021 Kw - 1,0 12/2021 Kw - 1,0 07/2022 | |
| 40700 | Verwaltung der Jugendhilfe | 1,00 | 36,75 | 37,75 | 3,00 | 36,75 | 39,75 | 1,75 | 32,86 | 34,61 | 1); 5); 9) | |
| 43610 | Gemeinschaftsunterkunft | 0,00 | 1,00 | 1,00 | 0,00 | 1,00 | 1,00 | 0,00 | 0,88 | 0,88 | | |

| I. Kernverwaltung; II. nachgeordnete Einrichtungen; IV Sozial- und Erziehungsdienst | | | | | | | | | | | | |
|---|-------------------------------------|-----------------------|--------------|----------|-----------------------|--------------|----------|--|--------------|----------|------------------------------------|--|
| Abschnitt bzw. Unter- abschnitt | Gliederungsplan | Zahl der Stellen 2019 | | | Zahl der Stellen 2018 | | | Zahl der besetzten Stellen am 30.06.2018 | | | Erläuterungen | |
| | | Beamte | Beschäftigte | zusammen | Beamte | Beschäftigte | zusammen | Beamte | Beschäftigte | zusammen | | |
| 45210 | Jugendsozialarbeit | 0,00 | 4,50 | 4,50 | 0,00 | 6,50 | 6,50 | 0,00 | 2,50 | 2,50 | 1) | |
| 46060 | KJZ "Alte Posthalterei" | 0,00 | 3,75 | 3,75 | 0,00 | 3,75 | 3,75 | 0,00 | 1,88 | 1,88 | | |
| 46080 | Kinderbeauftragte | 0,00 | 1,00 | 1,00 | 0,00 | 1,00 | 1,00 | 0,00 | 1,00 | 1,00 | 9) | |
| 46400 | Kindertagesstätten | 0,00 | 7,00 | 7,00 | 0,00 | 8,00 | 8,00 | 0,00 | 6,09 | 6,09 | 9) | |
| 46401 | Kita Spatzennest | 0,00 | 13,00 | 13,00 | 0,00 | 13,00 | 13,00 | 0,00 | 12,40 | 12,40 | | |
| 46406 | Kita Kindertraum | 0,00 | 6,80 | 6,80 | 0,00 | 6,00 | 6,00 | 0,00 | 6,15 | 6,15 | 7) | |
| 46460 | Kita Zwergenland | 0,00 | 6,25 | 6,25 | 0,00 | 6,25 | 6,25 | 0,00 | 6,13 | 6,13 | | |
| 46501 | Frühe Hilfen | 0,00 | 0,00 | 0,00 | 0,00 | 1,00 | 1,00 | 0,00 | 0,75 | 0,75 | 3) | |
| 48200 | Jobcenter Eisenach | 3,00 | 7,00 | 10,00 | 3,00 | 7,00 | 10,00 | 2,80 | 6,50 | 9,30 | 9) | |
| 60000 | Abteilung Erschließung und Beiträge | 0,50 | 2,00 | 2,50 | 0,50 | 2,00 | 2,50 | 0,50 | 2,00 | 2,50 | 1); 5) | |
| 61000 | Stadtplanung | 1,00 | 10,125 | 11,125 | 0,50 | 10,38 | 10,88 | 0,00 | 9,93 | 9,93 | 1); 5) | |
| 61300 | Bauordnung | 0,00 | 10,35 | 10,35 | 0,00 | 11,35 | 11,35 | 0,00 | 10,80 | 10,80 | 9) Änderung in kw - 1,0 12/2018 | |
| 62000 | Wohnungsbauförderung | 0,00 | 1,00 | 1,00 | 0,00 | 1,00 | 1,00 | 0,00 | 1,00 | 1,00 | 9) | |
| 73000 | Märkte | 0,00 | 0,20 | 0,20 | 0,00 | 0,20 | 0,20 | 0,00 | 0,20 | 0,20 | | |
| 79110 | Wirtschaftsförderung | 0,00 | 3,50 | 3,50 | 0,00 | 2,00 | 2,00 | 0,00 | 2,00 | 2,00 | 5) | |
| Stellen 2019 | | 74,00 | 387,91 | 461,91 | | | | | | | | |
| Stellen 2018 | | | | | 73,00 | 377,27 | 450,27 | | | | | |
| Zahl der am 30.06.2018 besetzten Stellen | | | | | | | | 65,32 | 343,84 | 409,16 | | |

STELLENPLAN 2019
Teil C: Zusammenstellung

Wartburgstadt Eisenach
Stadtverwaltung

| III. Regiebetrieb | | | | | | | | | | | | |
|-------------------------------|-------------------------------------|-----------------------|--------------|----------|-----------------------|--------------|----------|--|--------------|----------|------------------|--|
| Abschnitt bzw. Unterabschnitt | Gliederungsplan | Zahl der Stellen 2019 | | | Zahl der Stellen 2018 | | | Zahl der besetzten Stellen am 30.06.2018 | | | Erläuterungen | |
| | | Beamte | Beschäftigte | zusammen | Beamte | Beschäftigte | zusammen | Beamte | Beschäftigte | zusammen | | |
| 10000 | Amtsleitung und Verwaltung | 1,00 | 2,00 | 3,00 | 1,00 | 1,00 | 2,00 | 1,00 | 1,00 | 2,00 | 1) | |
| 10100 | Planung und Controlling | 1,00 | 1,00 | 2,00 | 1,00 | 1,00 | 2,00 | 0,90 | 0,60 | 1,50 | | |
| 10200 | Finanzen und Rechnungswesen | 1,00 | 4,00 | 5,00 | 0,00 | 5,00 | 5,00 | 0,00 | 3,91 | 3,91 | 1); 3); 5) | |
| 20000 | Tiefbau | 0,00 | 9,00 | 9,00 | 0,00 | 9,50 | 9,50 | 0,00 | 7,25 | 7,25 | KW - 1.0.12/2021 | |
| 30100 | Abteilungskosten Friedhof | 0,00 | 5,20 | 5,20 | 0,00 | 4,75 | 4,75 | 0,00 | 3,25 | 3,25 | 1); 5) | |
| 30300 | Kapelle | 0,00 | 0,50 | 0,50 | 0,00 | 0,85 | 0,85 | 0,00 | 0,85 | 0,85 | 1) | |
| 30400 | Friedhof | 0,00 | 7,00 | 7,00 | 0,00 | 7,30 | 7,30 | 0,00 | 6,93 | 6,93 | 1) | |
| 30500 | Leichenhalle | 0,00 | 0,50 | 0,50 | 0,00 | 0,60 | 0,60 | 0,00 | 0,60 | 0,60 | 1) | |
| 40100 | Abteilungskosten Grünanlagenpflege | 0,00 | 1,40 | 1,40 | 0,00 | 0,75 | 0,75 | 0,00 | 0,50 | 0,50 | 1) | |
| 40200 | Grünanlagenpflege und -unterhaltung | 0,00 | 19,00 | 19,00 | 0,00 | 17,00 | 17,00 | 0,00 | 15,00 | 15,00 | 1); 5) | |
| 40500 | Baumpflege | 0,00 | 0,00 | 0,00 | 0,00 | 0,50 | 0,50 | 0,00 | 0,50 | 0,50 | 1) | |
| 40800 | Spielplätze | 0,00 | 1,00 | 1,00 | 0,00 | 1,00 | 1,00 | 0,00 | 1,00 | 1,00 | | |
| 50200 | Beleuchtung | 0,00 | 5,00 | 5,00 | 0,00 | 5,00 | 5,00 | 0,00 | 5,00 | 5,00 | | |
| 50400 | öffentl. Parkraumbewirtschaftung | 0,00 | 1,00 | 1,00 | 0,00 | 1,00 | 1,00 | 0,00 | 1,00 | 1,00 | | |
| 60100 | Abteilungskosten Bauhof | 0,00 | 3,80 | 3,80 | 0,00 | 3,25 | 3,25 | 0,00 | 2,00 | 2,00 | 1) | |
| 60200 | Straßenunterhaltung Bauhof | 0,00 | 17,60 | 17,60 | 0,00 | 16,60 | 16,60 | 0,00 | 15,60 | 15,60 | 5) | |
| 60400 | Bauhof - Beschilderung | 0,00 | 2,00 | 2,00 | 0,00 | 2,00 | 2,00 | 0,00 | 2,00 | 2,00 | | |

| III. Regiebetrieb | | | | | | | | | | | | |
|---|---------------------|-----------------------|--------------|----------|-----------------------|--------------|----------|--|--------------|----------|--|--|
| Abschnitt bzw. Unter- abschnitt | Gliederungsplan | Zahl der Stellen 2019 | | | Zahl der Stellen 2018 | | | Zahl der besetzten Stellen am 30.06.2018 | | | Erläuterungen | |
| | | Beamte | Beschäftigte | zusammen | Beamte | Beschäftigte | zusammen | Beamte | Beschäftigte | zusammen | | |
| 81000 | Gebäudeunterhaltung | 2,00 | 25,25 | 27,25 | 3,00 | 26,75 | 29,75 | 2,00 | 25,90 | 27,90 | 1) Nov - 1.0.12/2021 Nov - 1.0.12/2022 | |
| 87100 | Parkhaus Uferstraße | 0,00 | 0,34 | 0,34 | 0,00 | 0,34 | 0,34 | 0,00 | 0,34 | 0,34 | | |
| 87200 | Parkhaus Am Markt | 0,00 | 0,33 | 0,33 | 0,00 | 0,33 | 0,33 | 0,00 | 0,33 | 0,33 | | |
| 87300 | Parkplätze sonstige | 0,00 | 0,33 | 0,33 | 0,00 | 0,33 | 0,33 | 0,00 | 0,33 | 0,33 | | |
| 88100 | Sportstätten | 0,00 | 9,00 | 9,00 | 0,00 | 9,00 | 9,00 | 0,00 | 9,00 | 9,00 | 5) | |
| 90100 | Fuhrparkmanagement | 0,00 | 1,00 | 1,00 | 0,00 | 2,40 | 2,40 | 0,00 | 1,40 | 1,40 | 1); 3) | |
| 90200 | Werkstatt | 0,00 | 2,00 | 2,00 | 0,00 | 2,00 | 2,00 | 0,00 | 2,00 | 2,00 | | |
| Stellen 2019 | | 5,00 | 118,25 | 123,25 | | | | | | | | |
| Stellen 2018 | | | | | 5,00 | 118,25 | 123,25 | | | | | |
| Zahl der am 30.06.2018 besetzten Stellen | | | | | | | | 3,90 | 106,29 | 110,19 | | |

STELLENPLAN 2019
Teil C: Zusammenstellung

Wartburgstadt Eisenach
Stadtverwaltung

| | Zahl der Stellen 2019 | | | Zahl der Stellen 2018 | | | Zahl der besetzten Stellen am 30.06.2018 | | | Erläuterungen |
|--|-----------------------|--------------|----------|-----------------------|--------------|----------|--|--------------|----------|---------------|
| | Beamte | Beschäftigte | zusammen | Beamte | Beschäftigte | zusammen | Beamte | Beschäftigte | zusammen | |
| Stellen 2019 - Kernverwaltung | 74,00 | 387,91 | 461,91 | | | | | | | |
| Stellen 2018 - Kernverwaltung | | | | 73,00 | 377,27 | 450,27 | | | | |
| Zahl der am 30.06.2018 besetzten Stellen | | | | | | | 65,32 | 343,84 | 409,16 | |

| | Zahl der Stellen 2019 | | | Zahl der Stellen 2018 | | | Zahl der besetzten Stellen am 30.06.2018 | | | Erläuterungen |
|--|-----------------------|--------------|----------|-----------------------|--------------|----------|--|--------------|----------|---------------|
| | Beamte | Beschäftigte | zusammen | Beamte | Beschäftigte | zusammen | Beamte | Beschäftigte | zusammen | |
| Stellen 2019 - Regiebetrieb | 5,00 | 118,25 | 123,25 | | | | | | | |
| Stellen 2018 - Regiebetrieb | | | | 5,00 | 118,25 | 123,25 | | | | |
| Zahl der am 30.06.2018 besetzten Stellen | | | | | | | 3,90 | 106,29 | 110,19 | |

| | Zahl der Stellen 2019 | | | Zahl der Stellen 2018 | | | Zahl der besetzten Stellen am 30.06.2018 | | | Erläuterungen |
|--|-----------------------|--------------|----------|-----------------------|--------------|----------|--|--------------|----------|---------------|
| | Beamte | Beschäftigte | zusammen | Beamte | Beschäftigte | zusammen | Beamte | Beschäftigte | zusammen | |
| Gesamtstellen 2019 | 79,00 | 506,16 | 585,16 | | | | | | | |
| Gesamtstellen 2018 | | | | 78,00 | 495,52 | 573,52 | | | | |
| Zahl der am 30.06.2018 besetzten Stellen | | | | | | | 69,22 | 450,13 | 519,35 | |

| Bezeichnung | Art der Vergütung | 2019 | 2018 | 2017 | 2016 | 2015 | Erläuterungen |
|--|----------------------|--------------|--------------|--------------|--------------|--------------|--|
| Stadtspektoranwärter/-innen | Anwärterbezüge | 4,00 | 2,00 | 2,00 | 2,00 | 2,00 | 2 Stellen 10/2016 - 09/2019 2 Stellen 10/2019 - 09/2022 |
| Stadtsekretärwärtler/-innen | Anwärterbezüge | 0,00 | 0,00 | 0,00 | 0,00 | 0,00 | |
| Brandmeisteranwärter/-innen | Anwärterbezüge | 0,00 | 2,00 | 5,00 | 6,00 | 3,00 | 2 Stellen 04/2016 - 03/2018 |
| Ausbildung Verwaltungsfachangestellte/r | Ausbildungsvergütung | 13,00 | 10,00 | 11,00 | 16,00 | 16,00 | 1 derzeit im III. Ausbildungsjahr; 3 derzeit im II. Ausbildungsjahr; 5 derzeit im I. Ausbildungsjahr, ab 09/2019 4 neue Ausbildungsstellen geplant |
| Ausbildung Fachangestellte/r für Informations- und Mediendienste | Ausbildungsvergütung | 1,00 | 0,00 | 0,00 | 1,00 | 1,00 | |
| Bachelor-Studiengang "Soziale Arbeit" Studienrichtung „Soziale Dienste“ an der Dualen Hochschule Gera-Eisenach | Ausbildungsvergütung | 0,00 | 0,00 | 0,00 | 1,00 | 2,00 | |
| Bachelor-Studiengang "Wirtschaftsinformatik" an der Dualen Hochschule Gera-Eisenach | Ausbildungsvergütung | 0,00 | 0,00 | 1,00 | 1,00 | 0,00 | |
| Ausbildung zum Straßenwärter | Ausbildungsvergütung | 0,00 | 0,00 | 0,00 | 1,00 | 2,00 | |
| Ausbildung zum Gärtner Fachrichtung Garten- und Landschaftsbau | Ausbildungsvergütung | 0,00 | 0,00 | 0,00 | 0,00 | 1,00 | |
| Ausbildung Fachinformatiker/-in - Systemintegration | Ausbildungsvergütung | 2,00 | 1,00 | 0,00 | 0,00 | 0,00 | seit 09/2018 2 Ausbildungsstellen |
| Ausbildung insgesamt: | | 20,00 | 15,00 | 19,00 | 28,00 | 27,00 | |

Stellenplan 2019
Übersicht kw-Vermerke

Kernverwaltung

| Unterabschnitt/ Kostenstelle | 31.12.2018 | 31.12.2019 | 31.12.2020 | 31.12.2021 | 31.12.2022 | 31.12.2023 | 31.12.2024 | Gesamt 2019 - 2024 |
|---------------------------------|-------------|-------------|-------------|-------------|-------------|-------------|-------------|--------------------|
| 01000 | 0,50 | | | | | | | 0,00 |
| 02000 | | | | | | | | 0,00 |
| 06100 | 0,75 | | | | | | | 0,00 |
| 11030 | | | | | 1,00 | | | 1,00 |
| 11060 | | | 0,50 | | | | | 0,50 |
| 13000 | | | 1,00 | | | | | 1,00 |
| 20010 | 1,00 | 0,50 | | | | | | 0,50 |
| 32120 | | | 1,00 | | | | | 1,00 |
| 33300 | 0,77 | | | | | | | 0,00 |
| 35000 | | 2,00 | | | | | | 2,00 |
| 40000 | | 1,50 | | | | | | 1,50 |
| 40100 | | | 1,00 | 3,00 | 1,00 | | | 5,00 |
| 46400 | 1,00 | | | | | | | 0,00 |
| 61300 | 1,00 | | | | | | | 0,00 |
| Zwischensumme | 5,02 | 4,00 | 3,50 | 3,00 | 2,00 | 0,00 | 0,00 | 12,50 |

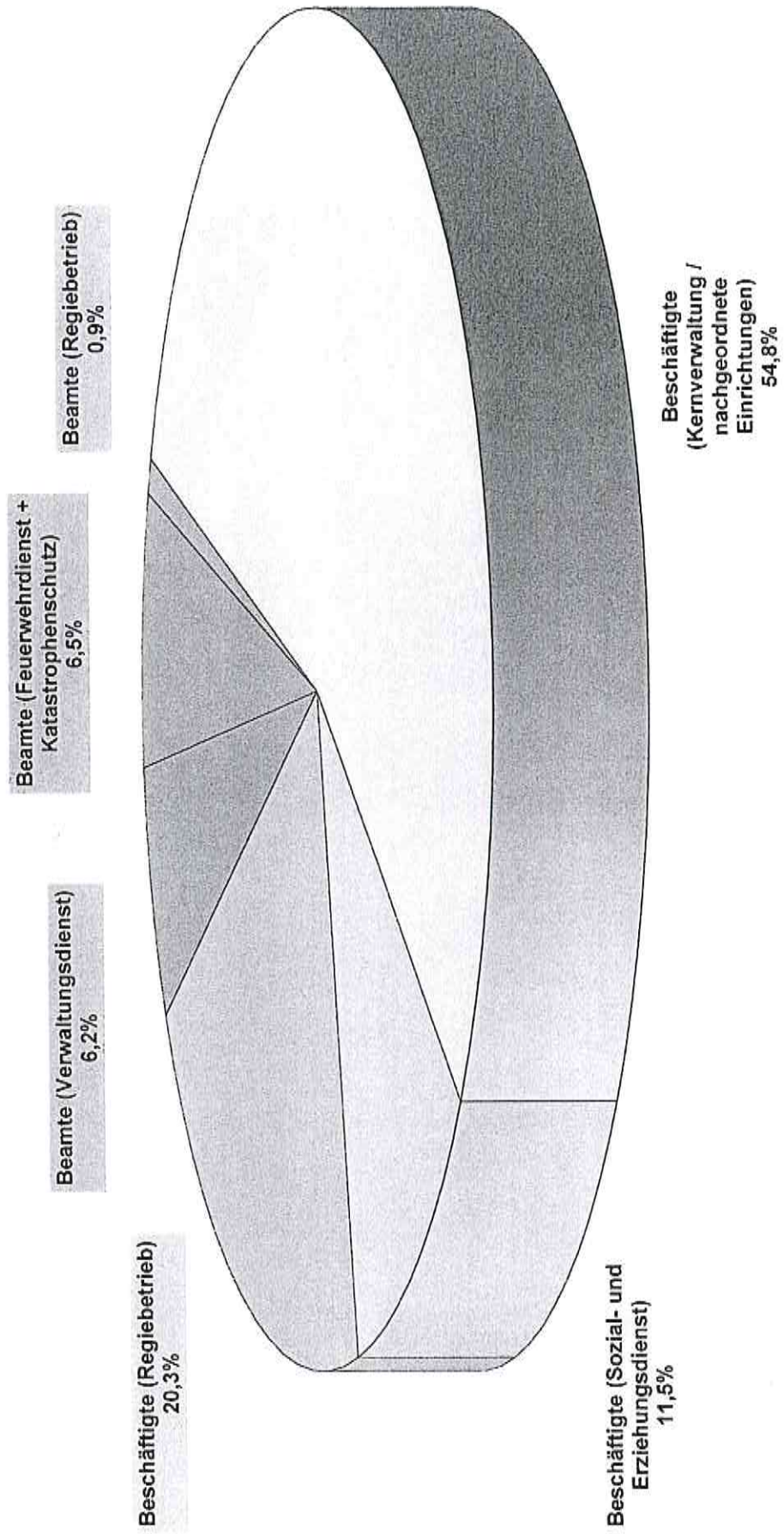
Regiebetrieb

| | | | | | | | | |
|----------------------|-------------|-------------|-------------|-------------|-------------|-------------|-------------|-------------|
| 10000 | | | | | | | | 0,00 |
| 20000 | 0,50 | | | 1,00 | | | | 1,00 |
| 81000 | | | | 1,00 | 1,00 | | | 2,00 |
| Zwischensumme | 0,50 | 0,00 | 0,00 | 2,00 | 1,00 | 0,00 | 0,00 | 3,00 |

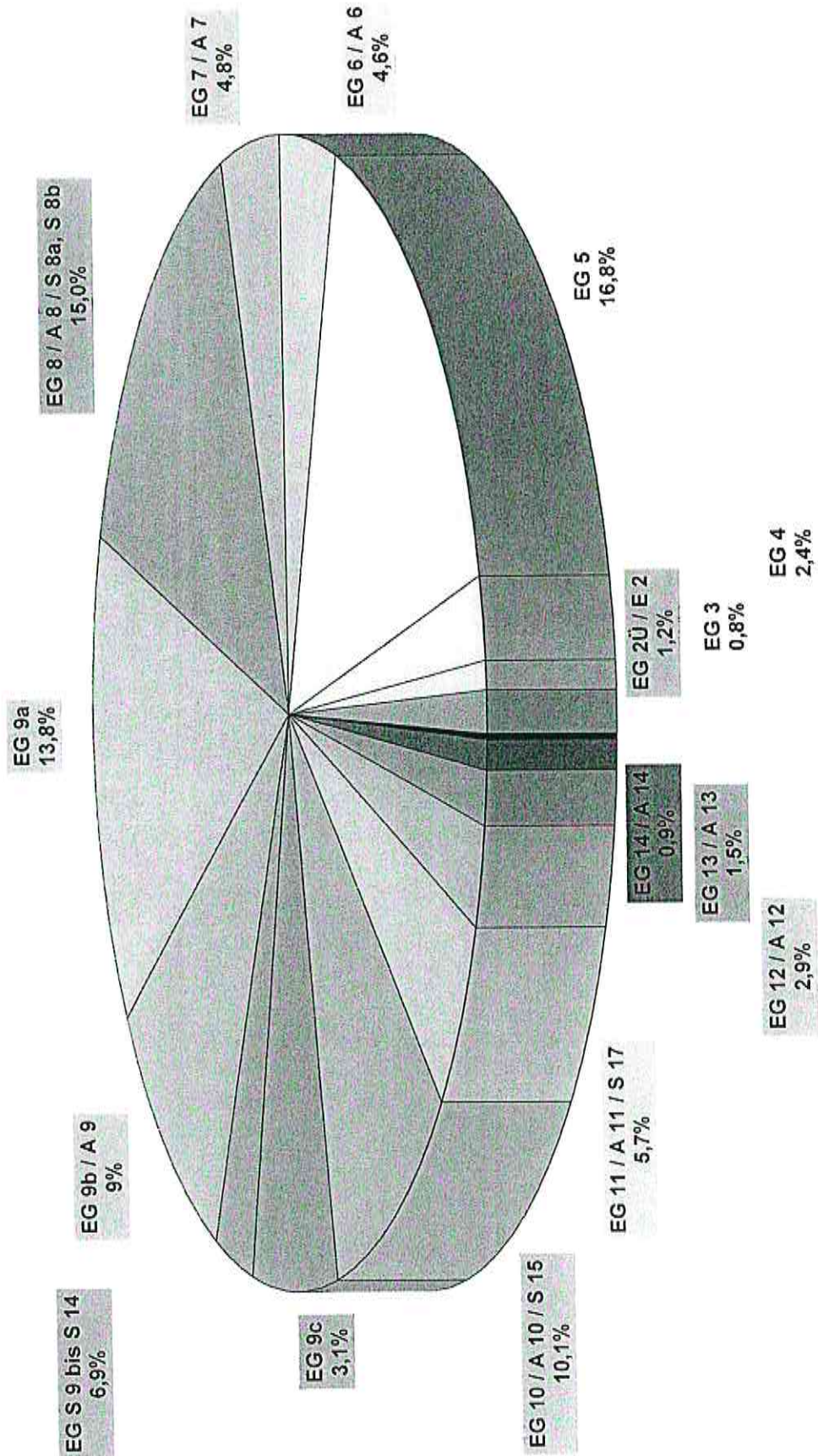
Gesamt

| | | | | | | | | |
|--|------|------|------|------|------|------|------|-------|
| | 5,52 | 4,00 | 3,50 | 5,00 | 3,00 | 0,00 | 0,00 | 15,50 |
|--|------|------|------|------|------|------|------|-------|


**STELLENZUSAMMENSETZUNG
DER STATDVERWALTUNG EISENACH NACH GRUPPEN - 2019**




STELLENZUSAMMENSETZUNG DER STADTVERWALTUNG EISENACH - 2019
 (mit Kernverwaltung, Sozial- und Erziehungsdienst, nachgeordneten Einrichtungen und
 optimierter Regiebetrieb - mit Ausnahme der Wahlbeamten)



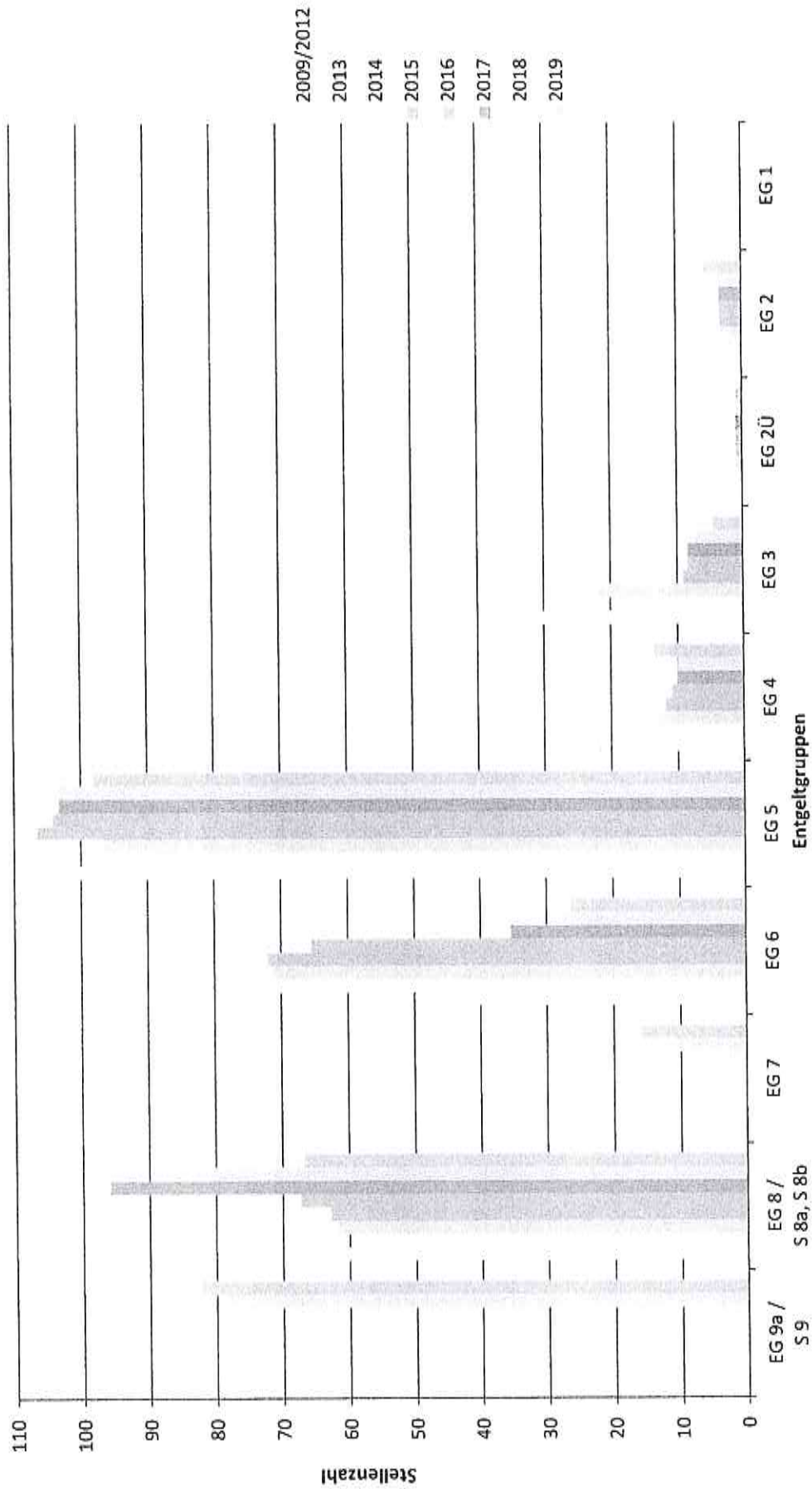
GESAMTSTELLENENTWICKLUNG - 2009 bis 2019
 (Kernverwaltung und optimierter Regiebetrieb)



GESAMTSTELLENENTWICKLUNG - BEAMTE 2009/2012 bis 2019
 (Kernverwaltung und optimierter Regiebetrieb)



STELLENENTWICKLUNG BESCHÄFTIGTE - 2009/2012 bis 2019
Entgeltgruppe 1 bis 8
 (Kernverwaltung und optimierter Regiebetrieb)



STELLENENTWICKLUNG BESCHÄFTIGTE - 2009/2012 bis 2019
Entgeltgruppe 9b bis 15
(Kernverwaltung und optimierter Regiebetrieb)

